

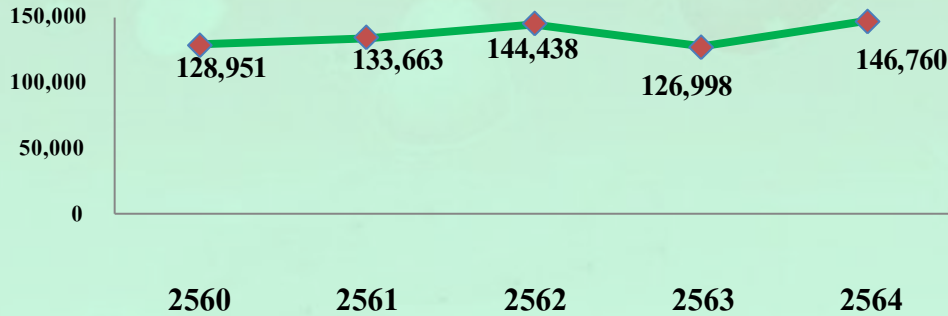


ผลการดำเนินงานระดับองค์กร

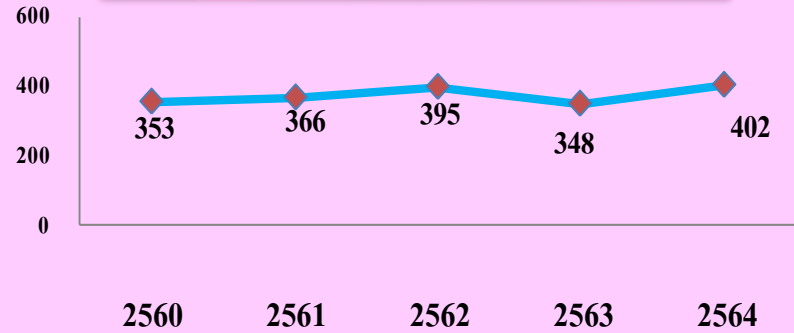


ข้อมูลการรักษาพยาบาล ปี 2560 - 2564

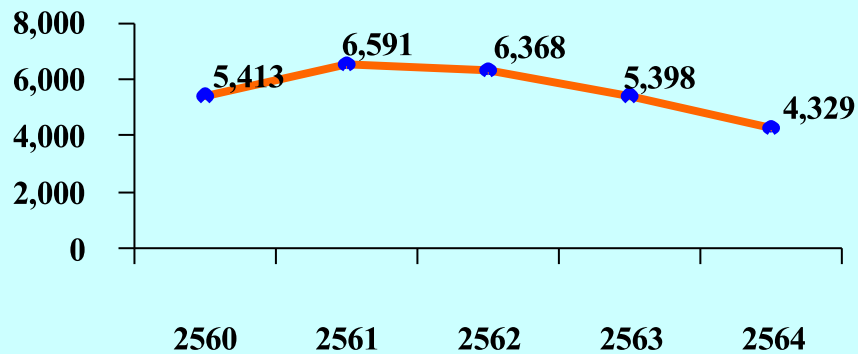
จำนวนผู้ป่วยนอก (ครั้ง/ปี)



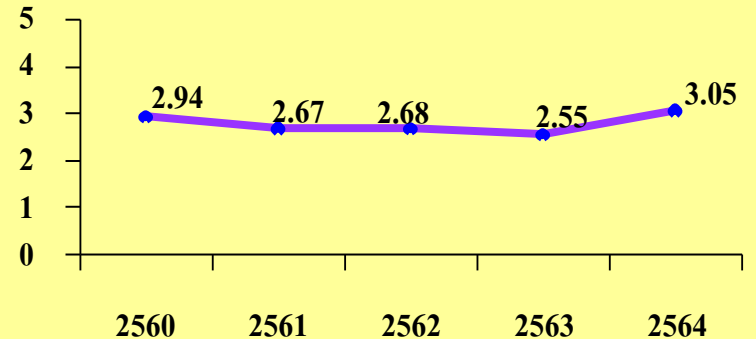
ผู้ป่วยนอกเฉลี่ย (ครั้ง/วัน)



จำนวนผู้ป่วยใน (ครั้ง/ปี)

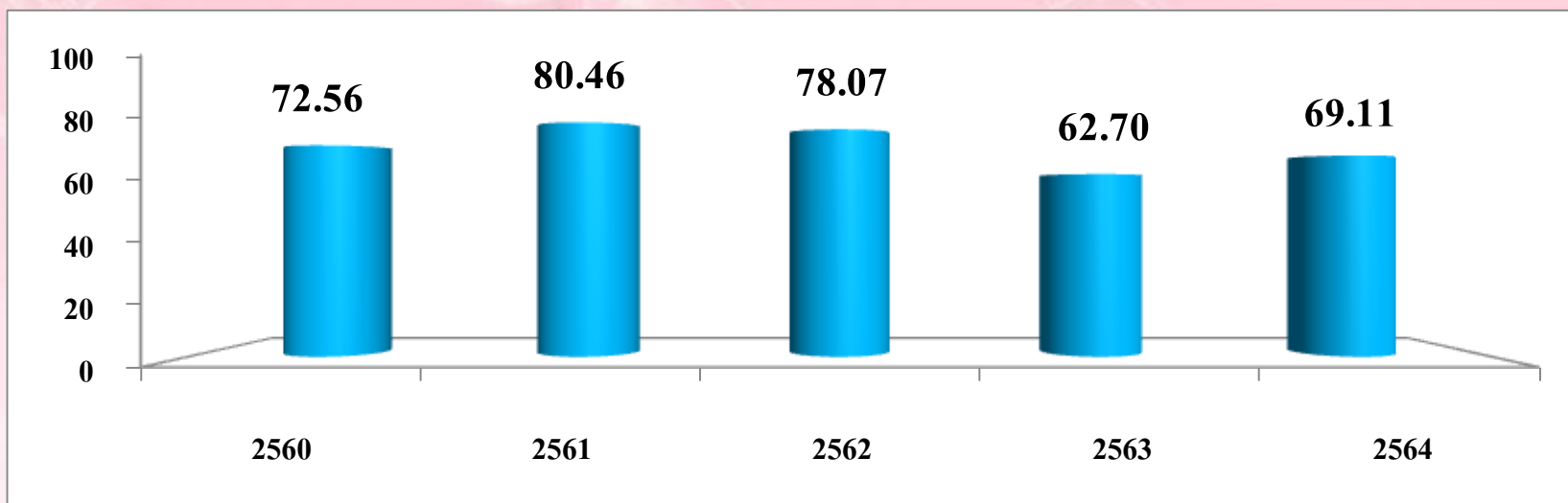


วันนอนเฉลี่ย (วัน)

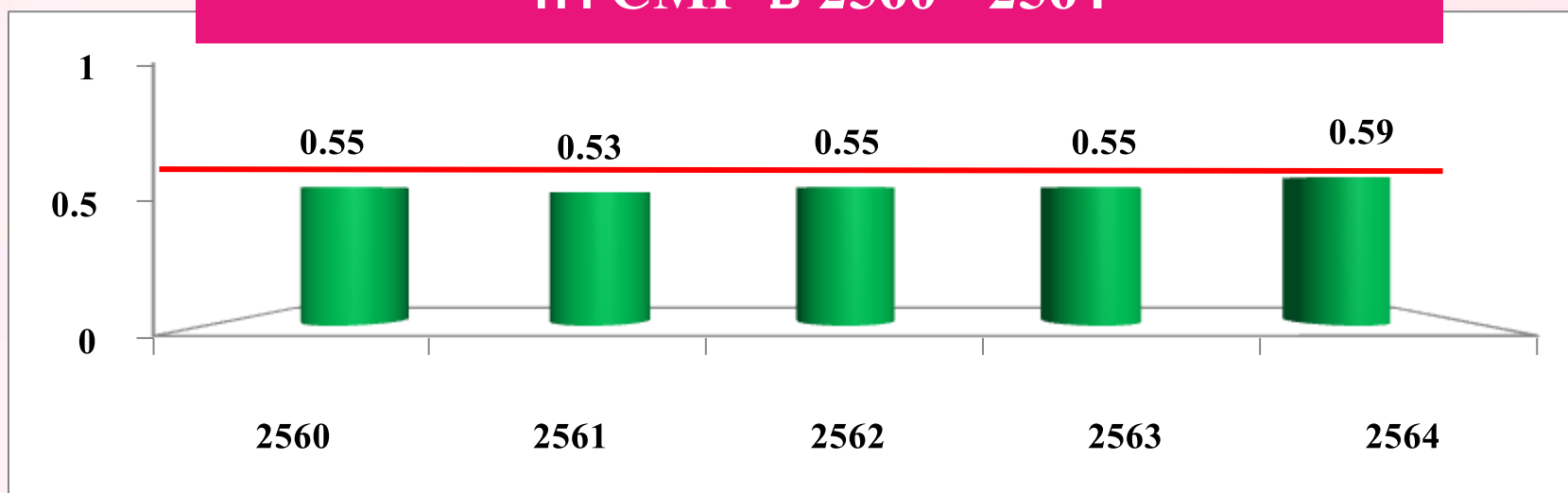




อัตราการเตียง (60 เตียง) ปี 2560 - 2564



ค่า CMI ปี 2560 - 2564





ทิศทางการพัฒนาและการเติบโต

★ รพ.ขนาด F1 มีแพทย์อายุรกรรม, กุมารเวชกรรม

★ ป็น รพ.คู่ความร่วมมือ (Partner) กับ รพ.พหลฯ

มีแพทย์เฉพาะทางร่วมดูแลรักษา

: จักษุแพทย์, แพทย์กระดูก, ศัลยกรรมทั่วไป, แพทย์โรคหัวใจ

★ รับ Intermediate care

★ อาคารสถานที่ เครื่องมือแพทย์เพียงพอ

★ Cohort Ward รับคนไข้ COVID-19

★ Plan แผนกไตเทียม



ปี 2565 - เครื่องเอกซเรย์เคลื่อนที่
- เครื่อง Shock wave
- อาคารพักเจ้าหน้าที่ 4 ชั้น
ปี 2566 แพทย์อายุรกรรม (จบการศึกษา)
แพทย์กุมารเวชกรรม (จบการศึกษา)

จุดเน้น รพ.บ่อพลอย ปี 25

ร่าง

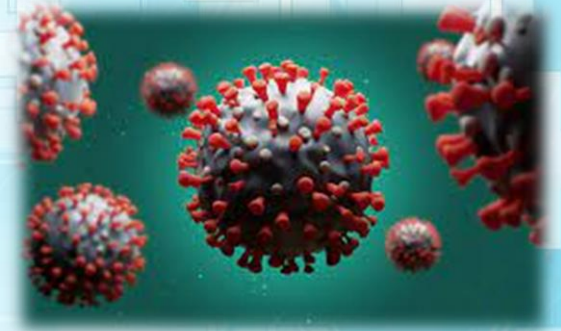
• ความปลอดภัยทางคลินิก

กลุ่มโรคเรื้อรัง DM
กลุ่มโรคเฉียบพลัน

Sepsis,

AMI, Stroke

กลุ่มโรคอุบัติใหม่



• 2P Safety Hospital (Patient and Personnel Safety)

• Smart Organization

Smart Look

- ปรับภาพลักษณ์
- ปรับปรุงภูมิทัศน์
- การแต่งกาย, พฤติกรรม บริการ

Smart Office

- ลดปริมาณเอกสาร โดยจัดเก็บรูปแบบไฟล์อิเล็กทรอนิกส์

Smart Service

- บริการด้วยความสะดวก รวดเร็ว
- ลดขั้นตอนการให้บริการ การนัดหมาย Online

Smart IT

- พัฒนาข้อมูลข่าวสารให้เป็นระบบ
- มีการเชื่อมโยงข้อมูลระหว่างหน่วยงาน
- พัฒนาบุคลากร (ด้วย IT)

สถิติเครื่องชี้วัดระดับองค์กรโรงพยาบาลบ่อพลอย ปี 2561 – 2564

ตัวชี้วัด	เป้าหมาย	ปีงบประมาณ			
		2561	2562	2563	2564
I – ด้านการดูแลสุขภาพ					
1. อัตราการเสียชีวิตของผู้ป่วยในโรงพยาบาล	< 0.3%	0.21	0.25	0.48	0.72
2. On set AMI (เจ็บหน้าอกจนถึงโรงพยาบาล) <4 ชม.	50%	56.41	52.77	73.07	77.27
3. On set time ผู้ป่วย stroke ตั้งแต่มีอาการถึงรพ. ≤ 2 ชม.	50%	33.75	35.71	28.57	25.77
4. อัตราการเกิด Septic Shock ในผู้ป่วย Sepsis	< 10 %	9.02	13.69	2.50	2.28
5. ร้อยละของผู้ป่วยเบาหวานที่ควบคุมระดับน้ำตาลได้ดี	> 40 %	21.57	30.94	32.22	36.05
6. ร้อยละผู้ป่วยความดันโลหิตสูงที่ควบคุมความดันโลหิตได้ดี	>50%	59.33	57.67	41.78	87.33
7. อัตราการตกเลือดหลังคลอด	< 2 %	0.75	0.94 (2 ราย)	0.89 (2 ราย)	2.98 (6 ราย)
8. อัตราการเกิดภาวะ Birth Asphyxia	< 25/1000 การเกิดมีชีพ	11.36	4.72 (1 ราย)	13.45 (3 ราย)	24.87 (5 ราย)
9. อัตราทารกน้ำหนักน้อยกว่า 2500 กรัม	< 7 %	5.30	7.55 (16 ราย)	4.93 (11 ราย)	7.46 (15 ราย)
10. อัตราความสำเร็จการรักษาวัณโรค	88%	85.71	87.23	90.67	87.24

ตัวชี้วัด	เป้าหมาย	ปีงบประมาณ			
		2561	2562	2563	2564
I – ด้านการดูแลสุขภาพ					
11. ร้อยละสตรีอายุ 30-60 ปีที่ได้รับการตรวจคัดกรองมะเร็งปากมดลูก (เป้าปี 2563 = 2,189 คน)	>20%	45.97	54.82	22.68	25.21
12. อัตราการเกิดเบาหวานรายใหม่	≤2.40%	1.30	1.22	0.34	0.16
13. อัตราการเกิดความดันโลหิตสูงรายใหม่	≤18%	3.24	2.45	0.32	0.68
13. อัตราหญิงตั้งครรภ์ที่ฝากครรภ์ครั้งแรกก่อน 12 สัปดาห์	> 75 %	88.46	92.45	80.70	80.24
14. อัตราการคลอดมีชีพในหญิงอายุ 15 - 19 ปี	34 : พันประชากร อายุเฉลี่ย 15 - 19ปี พันคน	34.92	13.11	46.20	21.83
15. อัตราการพยายามฆ่าตัวตาย	<40 : แส่น ปชก	33.58	53.71	28.68	19.09
16. ร้อยละผู้ป่วยติดยาเสพติดเข้ารับการบำบัดและติดตามดูแล (Retention rate)	> 50%	NA	NA	45.16	59.09
17. อัตราป่วยด้วยโรคไข้เลือดออก	< 50 : แส่น ปชก.	564.29	503.83	150.67	114.15
18. จำนวนชุมชนเข้มแข็ง (เพิ่มปีละ 1 ชุมชน)	1 ชุมชน	1	1	1	1
II - ด้านความพึงพอใจของผู้รับบริการ					
19. อัตราความพึงพอใจของผู้ป่วย (L. 4-5)					
- ผู้ป่วยนอก	≥ 80 %	75.71	74.50	84.34	80.00
- ผู้ป่วยใน	≥ 85 %	84.75	88.75	90.00	95.83
- ชุมชน	≥ 80%	62.02	65.00	65.00	95.00
20. ระยะเวลารอคอยเฉลี่ยผู้ป่วยนอก	< 60 นาที	64	64	72	54
21. อัตราข้อร้องเรียน/ข้อเสนอแนะทุกประเภท	<2/1000 OPD Visit	0.95	0.80	0.48 (61 ใบ)	0.10 (15 ใบ)

ตัวชี้วัด	เป้าหมาย	ปีงบประมาณ			
		2561	2562	2563	2564
III – ด้านกำลังคน					
22. อัตราการบาดเจ็บ/ ติดเชื้อจากการทำงาน	< 5%	1.7/ 0	1.5/ 0	1.5/ 0	2.85/ 0
23. อัตราความอยู่ดี มีสุข และผูกพันของบุคลากร	> 60 %	70.85	60.78	83.62	84.97
24. อัตราภาวะสุขภาพบุคลากรมี BMI > 23	< 40 %	51.28	49.00	49.26	54.66
IV – ด้านการนำ					
25. ผลการสำรวจ Patient Safety Culture Survey (ระดับดีมาก - ดีเยี่ยม)	50%	50.00	60.00	67.50	64.00
26. จำนวนงานวิจัย, R2R	2 เรื่อง/ปี	1 เรื่อง	4 เรื่อง	2 เรื่อง	1 เรื่อง
27. อัตราความสำเร็จของการดำเนินงานตามตัวชี้วัด	70%	71.43	63.41	70.45	66.66
V – ผลด้านระบบงานและกระบวนการสำคัญ					
28. อัตราการติดเชื้อใน รพ.	< 2 /1000 วันนอน	0.51	0.12	0.15	0
29. อัตราความคลาดเคลื่อนทางยา					
- ผู้ป่วยนอก	< 5 ครั้ง /1000 ไบสังยา	3.62	3.43	11.28	13.66
- ผู้ป่วยใน	<10 ครั้ง /1000 วันนอน	8.06	3.46	16.68	19.00
30. อัตราการเกิด AE ระดับ E ขึ้นไป	< 5 ครั้ง /1000 วันนอน	4.02	3.34	4.93	4.85

ตัวชี้วัด	เป้าหมาย	ปีงบประมาณ			
		2561	2562	2563	2564
V – ผลด้านระบบงานและกระบวนการสำคัญ					
31. อัตราความสมบูรณ์ของเวชระเบียน	-				ผล Audit 9 เดือน
- ผู้ป่วยนอก	≥ 80%	91.72	90.60	92.38	89.24
- ผู้ป่วยใน	≥ 80%	89.58	89.25	89.88	90.07
32. อัตราครองเตียง (60 เตียง)	80%	80.46	78.07	62.70	69.11
33. อัตราคงคลัง	< 2 เดือน	3.15	2.76	2.24	2.33
34. อัตราค่าสาธารณูปโภค - อัตราค่าไฟฟ้า	เพิ่มขึ้น <10%	-4.66	2.15	5.55	-10.96
- อัตราค่าน้ำมัน	เพิ่มขึ้น <10%	3.17	1.24	-16.68	2.09
35. ดัชนีผู้ป่วยใน Case Mix Index (CMI)	> 0.6	0.53	0.55	0.55	0.59
36. น้ำที่ผ่านการบำบัดผ่านเกณฑ์มาตรฐานกรมอนามัย (ทุกพารามิเตอร์)	ผ่านเกณฑ์	ผ่าน	ผ่าน	ผ่าน	ผ่าน (พ.ย. 63)
VI – ผลด้านการเงิน					
37. อัตราผลตอบแทนต่อสินทรัพย์ (Return On Assets)	> 0%	6.44	-3.08	-7.04	39.67
38. อัตราเงินสดหมุนเวียนในมือ (Cash ratio)	> 0.8 เท่า	0.84	0.66	0.86	1.48
39. ดัชนีความอยู่รอด (ระดับ 0-7)	≤ 4	0	2	1	0



ผลงานเด่นและความภาคภูมิใจ ปี 2564



ผ่าน การรับรอง Re-accredit HA ครั้งที่ 4
9 มกราคม 2564



ผ่านมาตรฐานระบบบริการสุขภาพ ระดับคุณภาพ



ผ่าน Re-accredit LA ครั้งที่ 3



Smart warfarin in Bophloi
นำเสนอเวที Service plan sharing / HA Forum Online



สร้างชาติ